


Frontaliers originaires de la Lorraine employés au Luxembourg par lieu de résidence 2011-2021


In Luxemburg beschäftigte Grenzgänger aus Lothringen nach Wohnort 2011-2021


Part des frontaliers au total du flux frontalier


Anteil der Grenzgänger am gesamten Grenzgängerstrom


Situation au 31.03.2021 - *Situation am 31.03.2021*

 50,1% et plus / 50,1% und mehr

 20,1% à / bis 30,0%


 10,1% à / bis 20,0%


 1,1% à / bis 10,0%


 jusqu'à / bis 1,0%

Variation du nombre de frontaliers 2011-2021

Veränderung der Grenzgängerzahl 2011-2021

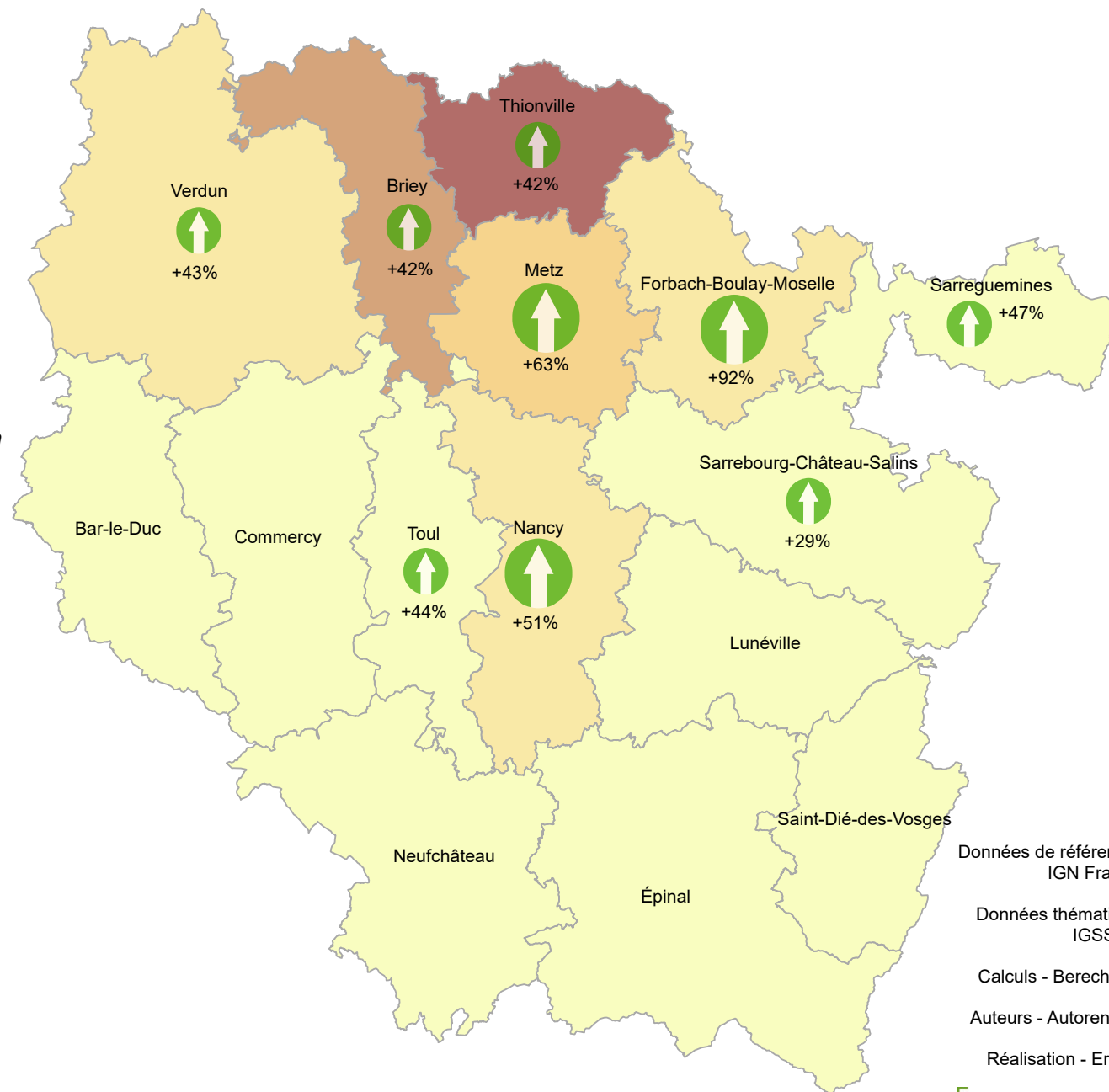
 +51% et plus / +51% und mehr

 +26% à / bis +50%

 0% à / bis +25%

Entités territoriales - Gebietseinheiten:

Lorraine: arrondissements



Données de référence - Referenzdaten:
IGN France 2017

Données thématiques - Fachdaten:
IGSS 2021

Calculs - Berechnungen: OIE / IBA

Auteurs - Autoren: SIG-GR / GIS-GR

Réalisation - Erstellung: 09.2022

